

Участие в школьном этапе ВсОШ 2024/25 уч года

УЧАСТИЕ В ОЛИМПИАДЕ

Школьный этап ВсОШ 2024/25 уч года по 18 общеобразовательным предметам: Английский язык, География, Искусство (МХК), Испанский язык, История, Итальянский язык, Китайский язык, Литература, Немецкий язык, ОБЖ, Обществознание, Право, Русский язык, Технология (комплекты заданий по следующим направлениям: «Культура дома и декоративно-прикладное творчество», «Техника и техническое творчество», «Робототехника», «Информационная безопасность»), Физкультура, Французский язык, Экология, Экономика - пройдет с использованием информационно-коммуникационных технологий на специализированной Платформе. Для участия подготовлена пошаговая инструкция, которая поможет авторизоваться на Платформе, участвовать в Олимпиаде и посмотреть результаты.

Гарантируем хорошую работу Платформы с устройств с ОС: Windows 7, Windows 8, Mac OS, Linux и браузерами: Apple Safari 10 или выше, Mozilla Firefox 9 или выше, Google Chrome 58 или выше.

ШАГ 1. ЗАРЕГИСТРИРОВАТЬСЯ НА ПЛАТФОРМЕ

Важно! Участники школьного этапа ВсОШ 2024/25 уч года регистрируются на платформе по ссылке-приглашению от школьного координатора.

Для регистрации на платформе используйте инструкцию: https://edu.olymponline.ru/authorization/singup_student

Сохраните страницу Платформы в браузере для быстрого доступа к олимпиаде. В дальнейшем для перехода на Платформу используйте ссылку: <https://edu.olymponline.ru/dashboard>

Если вы зарегистрированы на Платформе, но оказались не авторизованы, воспользуйтесь инструкцией: <https://edu.olymponline.ru/authorization/login>

Если забыли пароль, восстановите его с помощью инструкции: https://edu.olymponline.ru/authorization/forgot_pass

ШАГ 2. ПОДГОТОВИТЬСЯ К ОЛИМПИАДЕ

Ознакомьтесь с расписанием проведения олимпиады по каждому предмету

Пока олимпиада не началась на неё можно записаться

Рекомендуем пройти тренировку, чтобы посмотреть: типы заданий, как отвечать и редактировать ответы. Найти тренировочную олимпиаду можно здесь: <https://edu.olymponline.ru/catalog/trainings>

ШАГ 3. ЗАПИСАТЬСЯ НА ОЛИМПИАДУ

1) Записаться на олимпиаду вы можете в личном кабинете,

выбрав соответствующий раздел "Олимпиады"

Цифриум

× Меню

Личный кабинет

Олимпиады

Тренировка

2) Выберите класс и предмет.



3) На карточке олимпиады нажмите на кнопку «Записаться».

4) После записи карточка с олимпиадой появится в разделе «Личный кабинет». Желаем успехов!

ШАГ 4. УЧАСТВОВАТЬ В ОЛИМПИАДЕ

Перед началом решения олимпиады, убедитесь, что дата и время на вашем устройстве корректные.

Как начать решать олимпиаду:

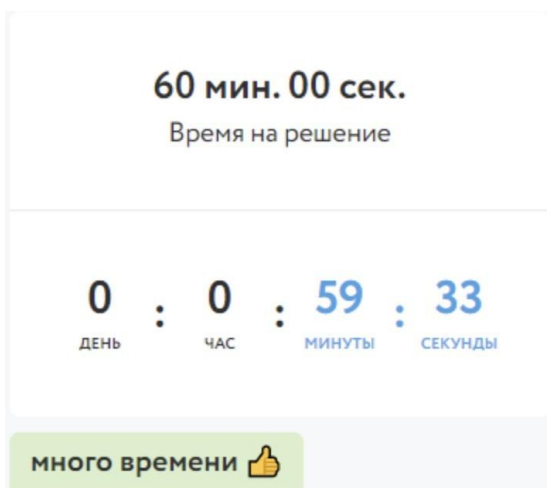
Если вы уже записались на олимпиаду, откройте сверху в меню раздел «Личный кабинет»:

Найдите нужную карточку олимпиады. На карточке нажмите «Участвовать».

Затем нажмите «Начать».

В окне подтверждения действия нажмите «Я готов».

Обратите внимание! Время на решение олимпиады ограничено, его нельзя будет остановить.



В левом верхнем углу находится таймер обратного отсчета, который показывает оставшееся время на решение заданий. В зависимости от предмета и номера класса, вам будет дано разное время на решение карточки олимпиады. Нажмите «Далее» после внесения ответа в задание или для пропуска задания и перехода к следующему.

Обращайте внимание на то, в каком формате нужно вводить ответ (число, буква, предложение).

Если вы решили всю олимпиаду и после изменили ответ в задании, нажмите

«Сохранить» для внесения изменения.

Ответы можно изменить, пока время на таймере обратного отсчета не истекло, даже если вы уже нажали «Завершить».

Нажмите «Завершить» для возврата на страницу «Финал».

Если время на таймере истекло, и вы НЕ успели нажать «Далее» или «Сохранить», в этом случае ответ НЕ будет принят Платформой.

Для редактирования ответов по решенным предметам, заходим в раздел «Личный кабинет», нажимаем на карточку олимпиады, затем «Продолжить олимпиаду».

ОБОЗНАЧЕНИЯ ЗАДАНИЙ




— текущее задание.



— текущее задание, в котором ранее были даны ответы не на все вопросы.




— задания, в которых даны ответы на все вопросы.



— задания, в которых даны ответы НЕ на все вопросы.



— пропущенные задания. В этих заданиях вы не нажали «Далее», а переход между ними выполнен при нажатии на номер задания.



Если есть вопросы, вы можете задать их в чате на Платформе. Команда поддержки отвечает ежедневно с 10:00 до 20:00 по московскому времени.

ШАГ 5. ПОСМОТРЕТЬ РЕЗУЛЬТАТЫ

После окончания олимпиады через некоторое время станут доступны баллы за олимпиаду по каждому заданию.

Расписание публикации предварительных результатов можно посмотреть на Платформе.

Как посмотреть баллы и критерии оценки:

Сверху в меню откройте раздел «Личный кабинет». На карточке олимпиады показан итоговый балл.

Нажмите на название карточки олимпиады. Затем нажмите «Посмотреть задачи».

Здесь будут показаны: правильные и неправильные ответы, балл за каждое задание и критерии оценки.

Обратите внимание! В олимпиадах есть два типа баллов: Баллы за вопрос.

Баллы за задание.

На карточке олимпиады отображается сумма баллов за задания.

После проведения рейтингования в карточке олимпиады вы увидите свой статус: победитель, призер или участник.

Как узнать свой статус:

Сверху в меню откройте раздел «Личный кабинет». Найдите нужную карточку олимпиады.

Под кнопкой «Смотреть задания» указан итоговый балл от максимально возможного и статус по этой олимпиаде.

ШАГ 6. АПЕЛЛЯЦИЯ

После окончания олимпиады и публикации предварительных результатов можно подать апелляцию в случае несогласия с предварительными результатами.

Расписание подачи апелляций можно посмотреть на Платформе.

Подача апелляций участниками олимпиады происходит в ЛК на платформе вонлайн-формате.

Полученная апелляция передается членам апелляционных комиссий на удаленном уровне.

По итогам рассмотрения апелляций решение направляется участникам через ЛК на Платформе в онлайн-формате.

В случае положительного решения происходит автоматический пересчет итоговых баллов участников.

Важно: автоматический пересчет итоговых баллов после окончания рассмотрения апелляций происходит для всех участников олимпиады, направивших соответствующие ответы, в том числе для участников, которые неподал